

Fauteuil de bain pivotant

Numéro d'article 302022

Manuel d'utilisation



MOBILEX A/S
Grønlandsvej 5
DK-8660 Skanderborg
Danemark
www.mobilex.dk

1. Informations générales

Cher client

Ce manuel d'utilisation contient une description du dispositif médical et des conseils importants pour assurer une utilisation correcte et sûre du produit. Il est important de lire attentivement ce manuel avant toute utilisation. Il est particulièrement important de lire les exigences de sécurité et de les respecter. Nous développons continuellement nos produits et nous nous réservons le droit de modifier les spécifications et les fonctions des produits sans préavis.

Utilisation prévue de l'appareil

Le fauteuil pivotant Mobilex est un dispositif médical destiné à être utilisé uniquement par des patients qui, en raison d'une invalidité, ont besoin d'un soutien pour entrer ou sortir de la baignoire et pour se laver. Le fauteuil pivotant permet aux patients de passer les parois latérales élevées d'une baignoire avec ou sans l'aide d'un assistant. Les personnes handicapées physiques peuvent l'utiliser comme support stable et il permet un accès facile à la baignoire et à toutes les parties du corps humain pendant la toilette. Il permet le passage des parois latérales d'une baignoire avec ou sans l'aide d'un assistant (selon l'état des utilisateurs). Le dispositif doit être utilisé uniquement à l'intérieur des salles de bains. Il peut être chargé au maximum de 130 kg.

Toute autre utilisation du produit est strictement interdite.

Pour toute question, veuillez vous adresser à votre revendeur ou directement à Mobilex A/S.

Mobilex A/S

Grønlandsvej 5
DK-8660 Skanderborg
Danemark

Tél: +45 87 93 22 20
Téléfax: +45 87 93 17 77
E-Mail: info@mobilex.dk

2. Exigences de sécurité

- N'utilisez le fauteuil de bain qu'en bon état technique.
- Si vous constatez des dommages ou des défauts, contactez le revendeur et n'utilisez pas le produit.
- Respectez les consignes de sécurité figurant sur l'étiquette du produit, notamment le poids maximal de l'utilisateur.
- N'utilisez le fauteuil de bain que pour l'usage prévu.
- Évitez d'effectuer des modifications constructives sur le fauteuil de bain, sauf si vous avez le consentement écrit du fabricant.
- Lors du réglage du produit, il y a un risque de se pincer les doigts.
- Le fauteuil de bain pivotant ne doit être utilisé que dans des baignoires traditionnelles avec des côtés de même hauteur. Assurez-vous que la largeur est correctement réglée avant l'utilisation et que les 4 bras reposent à plat et de manière stable sur les côtés.
- Nous recommandons l'aide d'un assistant pour entrer et sortir de la baignoire.
- Utilisez la baignoire pivotante uniquement pour vous asseoir. Ne vous tenez pas debout sur le fauteuil.

3. Description

Description du produit

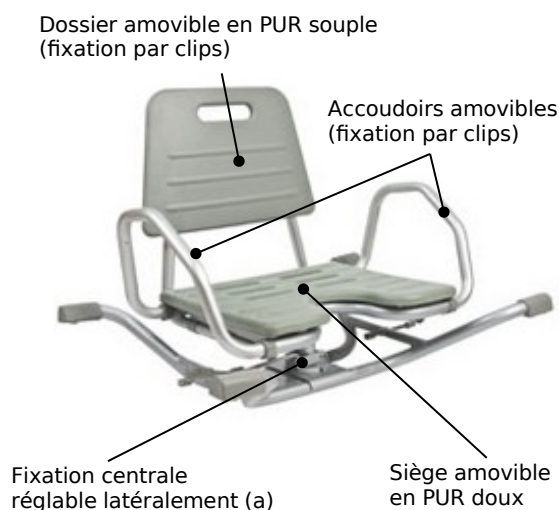
Le fauteuil de bain pivotant se compose d'un cadre de base en aluminium, d'un coussin d'assise en polyuréthane souple et d'un dossier en PU. Les quatre bras du cadre de base sont recouverts de capuchons/supports de protection en caoutchouc pour être posés sur les parois latérales de la baignoire. Le dispositif est équipé d'un mécanisme qui permet au fauteuil de tourner. Cette fonction facilite l'entrée et la sortie de la baignoire.

Description du montage et de l'utilisation

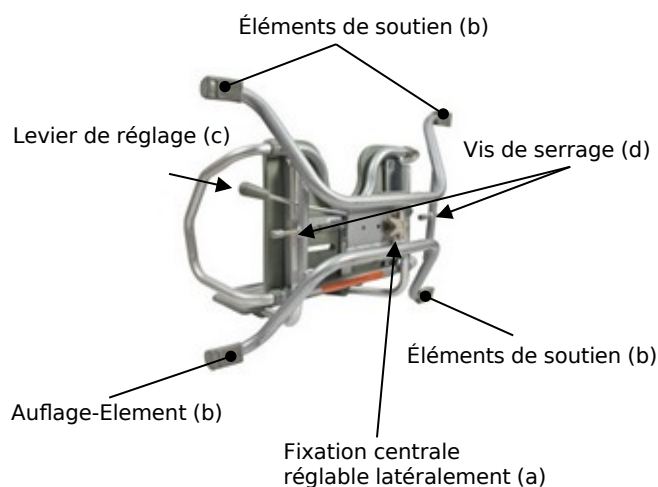
- Faites glisser les extrémités des tubes dans les trous situés à l'arrière du cadre principal et verrouillez-les avec des clips.
- Fixer le dossier PU aux tubes
- Faire glisser les extrémités des tubes des accoudoirs dans les trous situés sur les côtés du châssis principal, en poussant le ressort placé sur l'un des tubes.
- Posez le fauteuil de Bain sur la baignoire. Vérifiez que les 4 bras reposent bien à plat et de manière stable sur les côtés de la baignoire. Fixez l'ensemble du châssis principal à l'aide des 2 boulons de verrouillage situés sous le châssis.
- Si nécessaire, repositionnez le fauteuil en déplaçant son assemblage dans l'un des autres trous placés sur la plaque de fixation centrale (3 positions disponibles). Pour ce faire, dévissez la poignée en plastique située sous le fauteuil, déplacez le fauteuil dans une nouvelle position et remettez la poignée en plastique en place.
- Vérifiez que le fauteuil peut tourner librement lorsque le levier de verrouillage est soulevé.

Description de fonction

- Tournez le fauteuil vers le bord de la baignoire en tirant le levier de verrouillage vers le haut et en faisant pivoter le cadre du fauteuil.
- Tournez vous vers l'arrière du fauteuil, placez vos mains sur les accoudoirs et asseyez-vous sur le baigneur pivotant.
- Tirez le levier de verrouillage vers le haut et faites-vous pivoter avec le cadre du fauteuil vers le centre de la baignoire. Assurez-vous que le levier de verrouillage est bloqué dans cette position, afin que le fauteuil ne bouge pas involontairement.
- Pour sortir de la baignoire, répétez les étapes ci-dessus dans l'ordre inverse.



Fauteuil de bain pivotant 302022 (vue générale)



Le mécanisme de rotation (vue du dessous)

Recommandations pour le transport

Si nécessaire, l'appareil peut être facilement détaché de la baignoire et transporté. Veillez toujours à ce que l'appareil soit protégé contre tout mouvement involontaire pendant le transport.

Accessoires

Il n'y a pas d'accessoires fournis pour cet appareil.

4. Caractéristiques techniques

Fauteuil de bain pivotant	302022
<i>Largeur totale</i>	71 cm
<i>Longueur totale</i>	54 cm
<i>Hauteur totale</i>	57 cm
<i>Largeur x profondeur de l'assise</i>	41 x 34 cm
<i>Largeur entre les accoudoirs</i>	56 cm (au sommet) / 51 cm (au bas)
<i>Hauteur des accoudoirs</i>	38 cm
<i>Poids du produit</i>	4,88 kg
<i>Charge maximale</i>	130 kg
<i>Pour les largeurs de baignoire (interne)</i>	57-66 cm

Étiquette du produit

L'étiquette du produit est située sur le cadre à l'arrière de l'appareil.

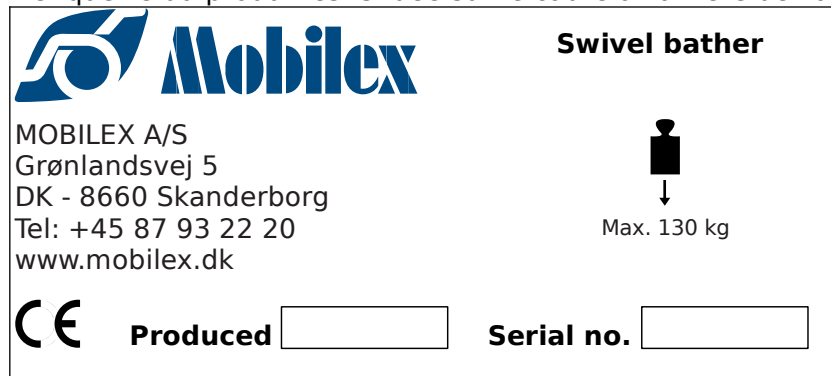


Image de l'étiquette du produit (non originale)

5. Entretien et nettoyage

Le fauteuil de bain ne nécessite pratiquement aucun entretien. Il est toutefois recommandé de vérifier avant chaque utilisation que les capuchons en caoutchouc antidérapants ne sont pas desserrés et qu'ils reposent bien sur le dessus de la baignoire. Vérifiez également que le fauteuil est correctement fixé au cadre principal. En cas de doute sur l'état technique de votre baignoire pivotante, cessez de l'utiliser et contactez votre revendeur.

Les salissures normales sur les parties métalliques et plastiques peuvent être éliminées avec des produits d'entretien ménager courants. Vérifiez les informations spécifiques au produit et suivez-les pendant le nettoyage. N'utilisez que des produits commerciaux adaptés au nettoyage et à la désinfection (pas de solvants ni d'abrasifs).

Malgré une construction solide et l'utilisation de matériaux résistants, le produit est sujet à l'usure. Il est donc recommandé de faire contrôler le produit à intervalles réguliers par un professionnel.

6. Problèmes et solutions les plus courants

<i>Symptômes</i>	<i>Cause possible</i>	<i>Que faire ?</i>
Le coussin de fauteuil n'est pas fixé en position (il tremble ou bouge).	Une ou plusieurs goupilles de maintien du siège ne sont pas insérées correctement dans les trous du cadre.	Prenez le fauteuil de la baignoire et tournez-le à l'envers pour vérifier la position des goupilles de maintien du siège. Si nécessaire, poussez le siège en enfonçant toutes les goupilles dans leurs trous sur le cadre principal.

Le fauteuil de baignoire ne repose pas à plat et de manière stable sur les parois latérales de la baignoire.	Les supports de bras en caoutchouc ne sont pas dans la même position parallèle et plate.	Vérifiez que tous les bras sont réglés à la même largeur et que les 4 supports en caoutchouc sont réglés de manière à ce que leurs côtés plats soient au fond du cadre. Ajustez la largeur et/ou la position des supports en caoutchouc si nécessaire.
Le fauteuil ne tourne pas librement	En raison du réglage de la largeur des bras, la fonction de rotation est bloquée.	Remplacez l'ensemble du fauteuil dans l'un des autres trous de la plaque de fixation centrale.

7. Mise au rebut du produit

Le produit ne peut pas être jeté avec les déchets ménagers mais doit être apporté au centre de recyclage local.

8. Conditions de garantie

Mobilex A/S offre 2 ans de garantie pour les dommages causés par des erreurs de production ou des erreurs matérielles. La garantie n'est pas valable en cas de réparation ou d'utilisation non intentionnelle du produit. Les pièces soumises à une usure normale ne sont pas couvertes par la garantie, sauf si l'usure est causée par un défaut de fabrication. Si des modifications du produit sont apportées sans notre acceptation écrite, le marquage CE et la garantie du produit ne seront pas valables. En cas de dommages au produit couverts par la présente garantie, veuillez en informer votre revendeur ou Mobilex A/S directement. La garantie ne couvre pas les frais de transport et n'inclut pas de compensation pour les blessures corporelles ou la non-utilisation du produit pendant la réparation. La garantie ne couvre pas les dommages dus au non-respect du manuel d'utilisation.

9. Déclaration de conformité (CE)

La société Mobilex A/S, Grønlandsvej 5, 8660 Skanderborg, Danemark déclare que le produit



Fauteuil de bain pivotant
numéro d'article 302022

est conçu conformément à la documentation technique et fabriqué conformément aux exigences de base suivantes :

- Directive 93/42/CEE du Conseil de l'Union européenne relative aux équipements médicaux.

Thomas Nygaard Christensen
Directeur général
Mobilex A/S



.....
signature

Skanderborg, 29-03-2021