



BARRIERE DE LIT ESCAMOTABLE MODULO + Réf. 823107 AR04+




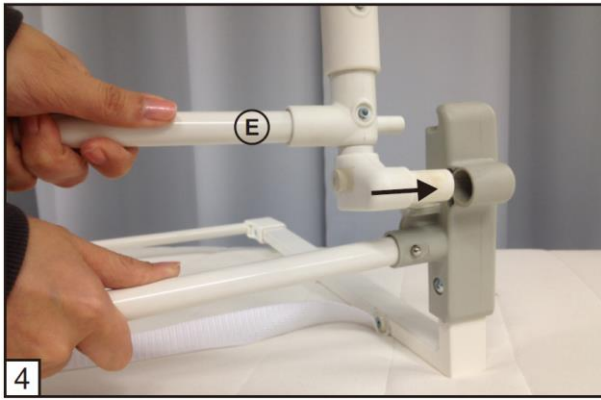
Important :

Conserver cette notice en lieu sûr pour une éventuelle prochaine consultation.
Lire attentivement toutes les instructions avant de commencer l'assemblage et l'installation.

- Largeur : 90 cm
- Hauteur : 50,5 & 52,5 cm
- Longueur : 41 cm

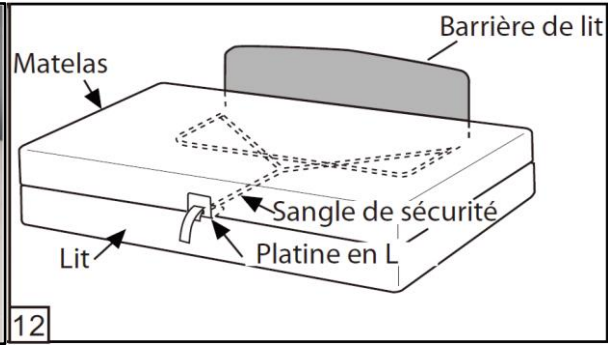
Liste des composants








11



12

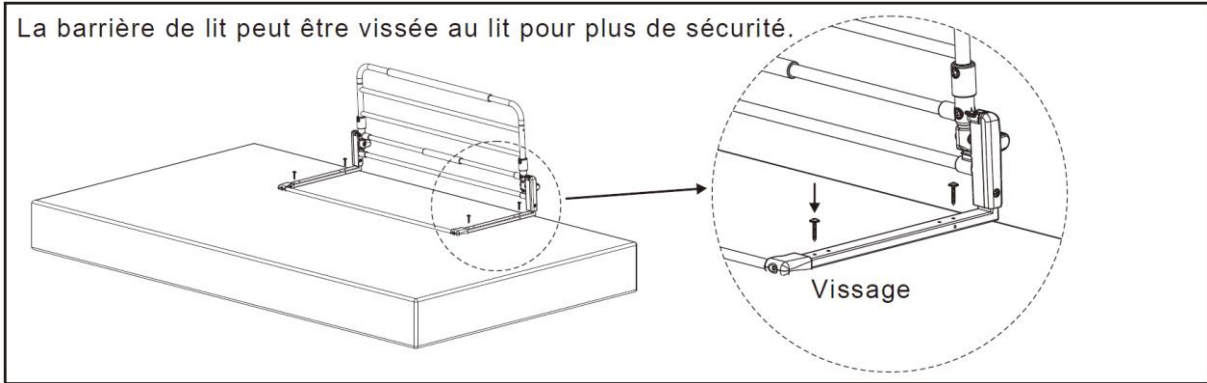


13



14


Note : La sangle de fixation doit être serrée pour que la barrière soit sécurisée.
 Note : Placer la longueur de sangle restante sous le matelas.




15

OK

Utilisation :



Il y a 2 hauteurs possibles d'ajustement



Desserrer les vis de chaque côté.

Choisir les trous supérieurs pour la position la plus haute, et serrer les vis de chaque côté.

PRECAUTIONS :

Nettoyage :

Nettoyer la canne à l'eau tiède et un détergent neutre.

Utiliser un chiffon doux pour éviter les rayures.

Ne jamais utiliser de solvants pour le nettoyage.

ATTENTION :

- 1 Ne jamais utiliser la barrière de lit si un des composants manque ou est cassé. Ne pas remplacer les pièces défectueuses par d'autres pièces non approuvées par votre revendeur. L'usage de pièces détachées non-approuvées peut rendre le produit non sécurisé.
- 2 Contrôler régulièrement toutes les fixations et les composants sont présents, sécurisés et en bon état.
- 3 Vérifier que les fixations sont correctement serrées, et que le mécanisme de verrouillage fonctionne correctement.

Pour plus d'informations :

IDENTITES

Rue de la Forgerie - ZA Pôle 49 - 49480 SAINT SYLVAIN D'ANJOU - Tel 02 41 96 18 48 - www.identites.eu