



NOTICE D'UTILISATION & DE MONTAGE
DU FAUTEUIL DE REPOS
NOSTRESS



INNOV SA

15 Rue Suzanne Bernard – Route de l'Aéroport de Barberey
10600 BARBEREY SAINT SULPICE

Web: www.innov-sa.com - Email: innovsa@innovsa.com

(Version 4 – date de validité sept 2020)





A LIRE ATTENTIVEMENT AVANT TOUTE UTILISATION

Félicitations pour l'achat du fauteuil NOSTRESS.

1– NOTICE D'UTILISATION

Conditions de stockage

Le NOSTRESS doit être stocké dans un local sec et tempéré en respectant le sens HAUT/BAS du carton.

Condition d'utilisation du fauteuil NOSTRESS

Ce fauteuil n'est pas destiné aux personnes désorientées.

Ne pas utiliser ce fauteuil sans avoir au préalable :

- été formé à un essai pratique avec le revendeur ou son installateur,
- lu et compris ce manuel.

Veiller à laisser une distance suffisante (**environ 60 cm**) à l'arrière du fauteuil pour éviter tout contact avec le mur lorsqu'il est en position 'Relax' (allongée).

S'assurer que l'emplacement du fauteuil soit une surface plane et sans déclivité pour valider la bonne stabilité du fauteuil au sol afin que votre fauteuil ne puisse pas glisser.

Ne pas placer le fauteuil à proximité d'une source de chaleur importante.

Le fauteuil ne doit pas se déplacer lors de son utilisation.

L'utilisateur doit interdire l'utilisation de ce fauteuil par les enfants.

Le repose-jambes n'est pas un siège supplémentaire. (ne pas s'asseoir dessus)

En cas de tassement des couettes, veuillez svp détacher votre couette et la tapoter afin qu'elle retrouve son gonflant d'origine.

N'utiliser que les pièces et accessoires d'origine distribués par INNOV' SA, permettant de garantir la sécurité et de maintenir la conformité du produit.

Il est interdit de modifier le fauteuil, auquel cas la garantie ne serait plus valable.

La mauvaise utilisation du fauteuil annulerait également les conditions de garantie.

Ne pas exposer le produit en pleine lumière car cela peut entraîner la décoloration partielle des revêtements.

2 – MONTAGE DU FAUTEUIL DE REPOS NOSTRESS

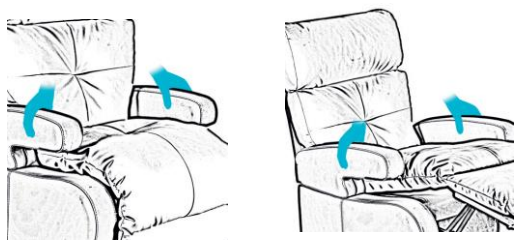
Sortir le fauteuil de son carton d'emballage.

Emboîter le dossier sur la base en suivant les 2 rails de coulissement métalliques, en fixant au parfait enclenchement des 2 parties, jusqu'au 'CLIC'.

Insérer chaque tige d'accoudoir droite et gauche dans l'orifice prévu à cet effet sur l'accotoir droit et gauche.

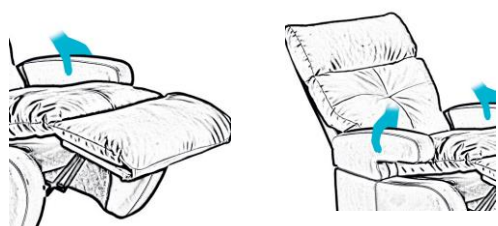
Utilisation du NOSTRESS MANUEL

Asseyez-vous dans votre NOSTRESS



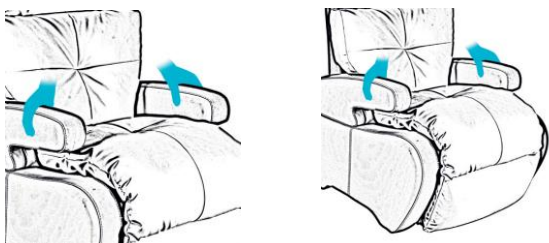
Pour l'incliner en position TV

- Posez vos mains au milieu des deux accoudoirs (coudes fléchis), serrez les accoudoirs avec vos mains.
- Poussez avec vos mains (serrées sur les accoudoirs) vers l'avant et dans le même temps appuyez sur le dossier avec votre dos.



Pour l'incliner en position REPOS

- Levez légèrement les jambes afin de libérer la bascule du dossier.
- Appuyez sur le dossier avec votre dos.



Pour revenir en position ASSIS

- **Passez au préalable par la position REPOS**
- Puis posez vos mains sur des deux accoudoirs (bras tendus), serrez les accoudoirs avec vos mains.
- Tirez vers vous avec vos mains serrées (le plus loin possible) sur les accoudoirs et dans le même temps appuyez sur le repose jambes avec vos mollets.

Blocage du dossier :

Afin de fixer le dossier du fauteuil, veuillez tourner les deux petites bagues noires se situant à l'intérieur du dossier aux deux extrémités (photo 1 et photo zoom 2). Vous trouverez la bague noire tournée côté gauche en position d'origine (photo 3). Veuillez retourner les bagues noires complètement vers le bas (photo 4) en position verrouillage, celles-ci viendront s'agripper à la butée de la mécanique et ainsi fixer le dossier.

Photo 1




Photo zoom 2

Photo 3
Position d'origine



Photo 4
Position verrouillage



Utilisation de la télécommande du NOSTRESS ELECTRIQUE

Inclinaison arrière du fauteuil NOSTRESS avec élévation du repose-jambes



Remise du fauteuil NOSTRESS en position assise avec abaissement du repose-jambes


Garanties fauteuil NOSTRESS

- Garantie : 2 ans
- **Mécanique et moteur : 5 ans**
- Poids maximum : 130 kg
- Fauteuil répondant aux normes CEM/EMF (Marquage CE)

Composition du FAUTEUIL NOSTRESS

Votre NOSTRESS est composé des éléments ci-dessous :

- 1 Un dossier
- 2 Une couette de dossier amovible/lavable
- 3 Une assise
- 4 Une couette assise / repose-jambes amovible / lavable
- 5 Un repose-jambes
- 6 Deux accoudoirs escamotables / amovibles
- 7 Deux accotoirs



ACCESSOIRES

Il est possible d'avoir les accessoires suivants en option :

Kit roulettes (4 roulettes de 5 cm)



Kit rehausse (4 pieds de 8 cm)



Kit Batterie



Le Kit roulette et Kit réhausse sont uniquement disponibles pour le modèle manuel

3 – CHANGEMENT DES MODULES DE COUETTES POUR REMPLACEMENT ET/OU LAVAGE

Couette dossier :

- Enlever le velcro du rabat de la housse situé sur le dos du dossier
- Descendre les 2 zip droit et gauche de la couette

Couette assise / repose-jambes :

Enlever les velcros situés au fond, à droite et à gauche de l'assise.

CARACTÉRISTIQUES TECHNIQUES

Poids maxi utilisateur	130 kg	CE
Revêtements	Conformes aux Normes Feu 1021-1 et 1021-2 : PVC/PU : Pistache, Framboise, Anthracite Rapports d'essais n°367160734 et n° 367160735 Polyester (velours) : Marron & Gris perle Rapports d'essais n°18.0433.01 et n°18.02686.01 Tissus : Gris Chiné Rapport d'essais n° 18.03363.01	
Garniture des couettes	Fibre creuse silicone	

TOUTES LES COUETTES PEUVENT ÊTRE LAVES EN MACHINE A 30° C.

Nous vous conseillons de placer ces modules lors de leur lavage, dans un filet à linge afin de préserver leur aspect d'origine.

PROTOCOLE DE NETTOYAGE
POUR LES REVETEMENTS DU NOSTRESS :

- Tous les détergents, solvants et détachants du commerce, ne figurant pas dans le NF collectivités, sont à **PROSCRIRE IMPERATIVEMENT** ;
- Les tâches d'encre de stylos à bille, demandent un nettoyage immédiat afin d'éviter la migration dans le tissu enduit et devenir ainsi définitives.

Conformités

Les fauteuils INNOV'SA version électrique sont fabriqués en complète concordance avec les directives sous mentionnées y compris les dernières modifications et avec la loi nationale qui organise ces directives :

- Matériel électrique basse tension 2014/35/UE
- Compatibilité électromagnétique (CEM) 2014/30/UE
- limitation de certaines substances dangereuses dans les équipements électriques et électroniques RoHS Directive 2011/65/EU

Les fauteuils INNOV'SA sont conformes aux Normes électriques suivantes :

- EN 60335-1/A11:2014
- EN 55014-1/A2 :2011
- EN 55014-2/A2 :2008
- EN 61000-3-2 :2014
- EN 61000-3-3 :2013
- EN 62233:2008
- EN 50581 :2012



PARTICIPEZ AU RECYCLAGE
DES MEUBLES. PLUS D'INFOS:
écomobilier

Donnez une seconde vie à vos meubles. Lorsque vous souhaitez vous en débarrasser, si votre meuble est en bon état, vous pouvez le donner à une structure de l'économie sociale et solidaire. Sinon, vous pouvez le déposer à la déchèterie ou le faire reprendre à l'achat d'un meuble neuf. Les meubles collectés dans les bennes Éco-mobilier sont acheminés dans des centres de tri où les matériaux sont séparés par flux (bois, matelas, ferraille, plastique, ...) pour être envoyés en recyclage et servir à fabriquer d'autres produits.

Venez découvrir le fauteuil NOSTRESS sur notre site internet www.innov-sa.fr



Scannez-moi



4. GARANTIE

Conditions de garantie

La garantie du fauteuil concerne tout vice de construction résultant d'un défaut de matière ou de fabrication pendant une durée de 2 ans, à partir du jour de livraison. La date d'achat doit être inscrite sur le certificat inclus dans ce guide.

De par cette garantie nous vous proposons uniquement la remise en état ou l'échange gratuit des pièces reconnues défectueuses après accord de INNOV'SA. Nous tenons à préciser que cette remise en état ou cet échange ne pourra être effectué avec des pièces neuves, des sous-ensembles neufs ou un échange standard des dites pièces qu'après appréciation de INNOV'SA.

Nous déclinons toute responsabilité pour les dégâts provoqués par un montage et/ou une réparation inadéquate ou incorrecte et non conforme, par la négligence et l'usure ainsi que par des modifications des composants ou des éléments par l'utilisateur ou par un tiers. Dans ces cas, notre responsabilité de fabricant ne pourra être engagée.

La garantie ne couvre pas l'usure normale des garnitures, des roues, des tubes (en caoutchouc), etc. les dommages résultant de l'usage de la force ou d'une utilisation non-conforme ne sont pas couverts. Les dommages causés par les utilisateurs pesant plus que le poids maximum autorisé pour chaque modèle de fauteuil sont exclus de la garantie. La garantie n'est valable que si les instructions de maintenance sont scrupuleusement respectées.

ATTENTION



- Ne pas laisser les enfants jouer avec le fauteuil
- Toujours laisser le fauteuil et le repose jambes fermés après utilisation
- Garder vos mains et pieds à l'écart du mécanisme
- Seul l'utilisateur doit actionner le fauteuil
- Placer le fauteuil **Nostress** au **minimum à 60 cm du mur**

- Notice à conserver -