



FRANÇAIS

VEUILLEZ LIRE ATTENTIVEMENT LA TOTALITÉ DES INSTRUCTIONS SUIVANTES AVANT D'UTILISER LE DISPOSITIF. UNE MISE EN PLACE CORRECTE EST INDISPENSABLE AU BON FONCTIONNEMENT DU DISPOSITIF.

PROFIL DE L'UTILISATEUR

L'utilisateur visé doit être un professionnel de la santé agréé, le patient, le soignant du patient ou un membre de la famille apportant une assistance. L'utilisateur doit être capable de lire, de comprendre et être physiquement capable d'exécuter toutes les instructions, mises en garde et précautions fournies dans les consignes d'utilisation.

UTILISATION/INDICATIONS

Le collier cervical DonJoy C2+™ est conçu pour stabiliser et soulager la colonne cervicale. Il peut également être utilisé pour soulager la douleur et la raideur dans la région de la colonne cervicale associées à des affections telles que des foulures et des entorses cervicales, les raideurs de la nuque et le coup de fouet cervical.

Conçu pour restreindre le mouvement grâce à une conception élastique ou semi-rigide. Permet l'immobilisation ou le mouvement contrôlé du membre ou du segment corporel.

CONTRE-INDICATIONS

- Si vous souffrez de maladies/blessures cutanées dans la partie concernée du corps, le produit ne doit être ajusté et porté qu'après avoir consulté un professionnel de la santé.
- Toute allergie connue au matériau du dispositif médical.

AVERTISSEMENTS ET PRÉCAUTIONS

Le produit est destiné à un usage unique par patient. En cas de douleur, de gonflement, de changements au niveau des sensations ou autres réactions inhabituelles lors de l'utilisation de ce produit, consultez immédiatement un médecin. Note: Contactez le fabricant et l'autorité compétente en cas d'incident grave résultant de l'utilisation de ce dispositif.

INSTRUCTIONS D'APPLICATION

- 1) Défaire la bande auto-agrippante pour ouvrir le collier.
- 2) Placer le collier autour du cou, en plaçant la partie anatomiquement incurvée sous le menton et la bande auto-agrippante à l'arrière.
- 3) Fermer le collier à l'aide de la bande auto-agrippante. Pour une meilleure immobilisation et un confort optimal, ajuster la sangle de manière appropriée.

A) Support réglable

Si besoin, l'insert rigide situé à l'intérieur du collier peut être retiré pour un support plus léger. Ouvrir la fente au niveau de la sangle de fermeture et retirer l'insert situé entre les deux mousses. L'insert rigide peut facilement être remis en place pour répondre à de nouveaux besoins de support.

B) Housses amovibles

Le collier cervical DonJoy C2+™ est fourni avec 2 housses de protection extérieures. Remplacer la housse sale par la housse propre au moment du nettoyage.

INSTRUCTIONS DE NETTOYAGE

Collier cervical : lavage à la main (max 30°C) avec un savon doux.
Housses amovibles : lavables en machine (max 40°C) avec un détergent doux. Le crochet et la boucle doivent être fermés pour le lavage. Ne pas utiliser d'eau de javel. Rincer soigneusement. Séchage à l'air libre. Ne pas sécher en machine. Ne pas nettoyer à sec. Ne pas repasser.

COMPOSITION

Bambou, Coton, Polyamide, Polyuréthane, Polyester, Polypropylène, Silicone






NON FABRIQUÉ AVEC DU LATEX DE CAOUTCHOUC NATUREL

GARANTIE DJO, LLC réparera ou remplacera tout ou partie de l'unité et de ses accessoires pour les défauts de matériaux ou de fabrication pendant une période de six mois à compter de la date de vente.

Dans la mesure où les termes de cette garantie sont incompatibles avec les réglementations locales, les dispositions de ces réglementations locales s'appliqueront.

13-00281 Rev A 2020-05-05

©2020 DJO, LLC



DONJOY®

DONJOY C2+™



DONJOY®

